

【鶴岡アートフォーラムへの看板の設置について】

①看板の設置について

- ・看板の設置は使用する側の任意であり、義務ではありません。
- ・設置する際は、鶴岡アートフォーラム職員立会いのもと、位置を確認して下さい。

②看板のサイズについて

- 当館のギャラリー(1A)(1B)(1C)(2A)(2B)のうち、
- ・ギャラリーを1つ使用する場合 縦90cm×横 55cm以内
 - ・ギャラリーを2つ使用する場合 縦90cm×横113cm以内
 - ・ギャラリーを3つ使用する場合 縦90cm×横171cm以内
 - ・ギャラリーを4つ使用する場合 縦90cm×横229cm以内
 - ・ギャラリーを5つ使用する場合 縦90cm×横270cm以内

③看板の設置位置について

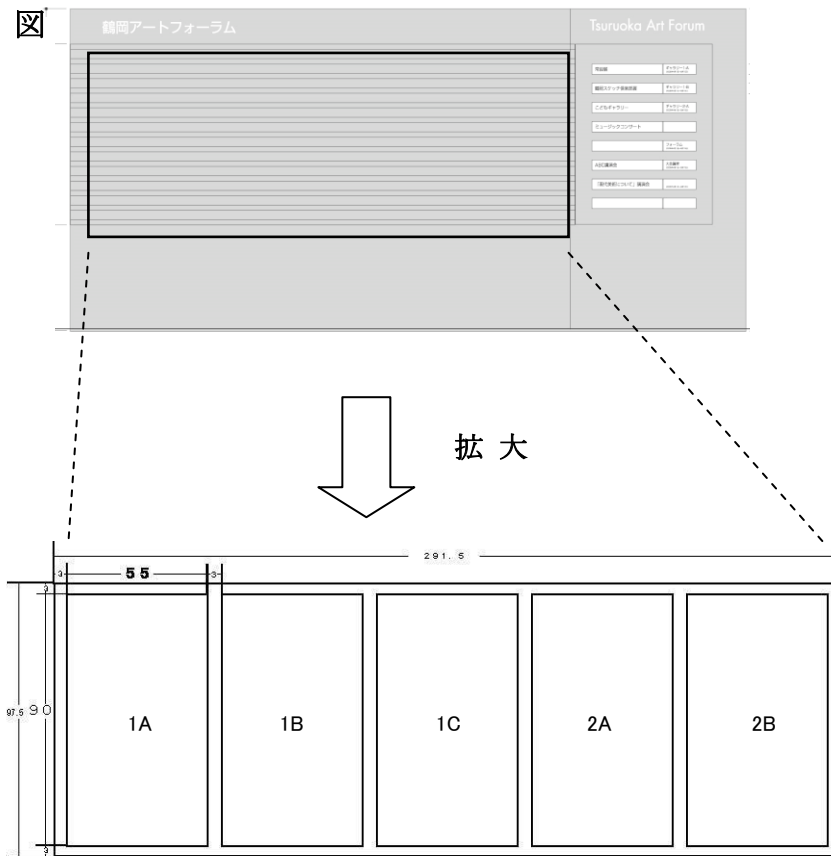
- ・正面サイン看板のスペースは、下図のようにギャラリーの使用に合わせて5分割してお貸しします。
※設置する位置は、鶴岡アートフォーラム職員に確認してください。
- ・ギャラリーに空きがある場合は、左の2つ分のスペースを当館が使用します。

④看板の設置時期について

- ・使用開始日(準備日も含む)の使用開始時間から設置できます。


⑤その他

- ・看板の設置場所は外(屋根なし)になります。雨天時等の対策をして下さい。
- ・ビスで固定して下さい。(簡単なビスとドライバーはこちらでも用意しています。) 針金や、ひも、結束バンドなどでの取り付けはお断りしております。




ギャラリーに空きがある場合は、このスペースを当館が使用しますので、その右隣から設置していただきます。

【入口等の表示について】



展示会場の入口に、表示ができます。
左のアルミ板を各展示に1台お貸しします。
サイズは、
縦100cm×横26cm

ポスターや、チラシ、受付用の紙をセロハンテープで
貼り付けてお使いください。



入口エントランス、白い壁の前に、表示ができます。
左のインフォメーションボードを各展示に1台
お貸しします。
サイズは、
縦85cm×横56cm

ポスター等を
ホワイトボード面はセロハンテープか備え付けの磁石で
貼り付けてお使いください。

※既製サイズの掲示物を作るときは、
B2(縦 728 mm×横 515 mm)以下が
貼れるサイズです。

【ポスター、チラシ、案内葉書の記載内容について】

日時 開始日や最終日に時間変更がある場合は必ず記載してください。
会場 鶴岡アートフォーラム ○階
主催 ○○○○○会 など会、又は個人の名前
住所(特に案内葉書)、電話番号、代表者名を記載してください。